




Movendos mClinic Lite etävastaanotto

Pikaopas palveluntarjoajan
asiakkaalle



Kirjautuminen etävastaanotolle

- ✓ Pääset kirjautumaan etävastaanotolle saamasi linkin kautta joko ajanvaraukseen tai jonotusperiaatteeseen pohjautuen
- ✓ Voit kirjautua videovastaanotolle antamalla nimen ja syntymäajan
- ✓ Vahva tunnistautuminen on tulossa käyttöön huhtikuussa 2020. Jos käytössä on vahva tunnistautuminen, voit tunnistautua tekstiviestillä, mobiilivarmenteella tai pankkitunnuksilla, palveluntarjoajan tunnistautumistavasta riippuen.
- ✓ Muista testata kuvan ja äänen toimivuus jo ennen tapaamiseen liittymistä painikkeella *"Testaa video ja ääni"*. Voit testata toimivuuden myös sisäänkirjautumisen jälkeen.
- ✓ **Videovastaanotto on käytettävissä seuraavilla internetselaimilla ja sovelluksilla:**
 - Windows- ja Apple Mac-tietokoneet: Google Chrome-, Firefox- ja Edge-internetselaimilla
 - Applen mobiililaitteet (iPhone ja iPad): Safari-internetselaimella

Kirjaudu sisään

Syötä omat henkilötietosi ja kirjaudu sisään videopalveluun. Voit myös testata laitteistosi toimivuuden klikkaamalla 'Testaa video ja ääni' -nappia.

Hyväksyn henkilötietojeni käsittelyn rekisteriselosteen mukaisesti

Kirjaudu sisään

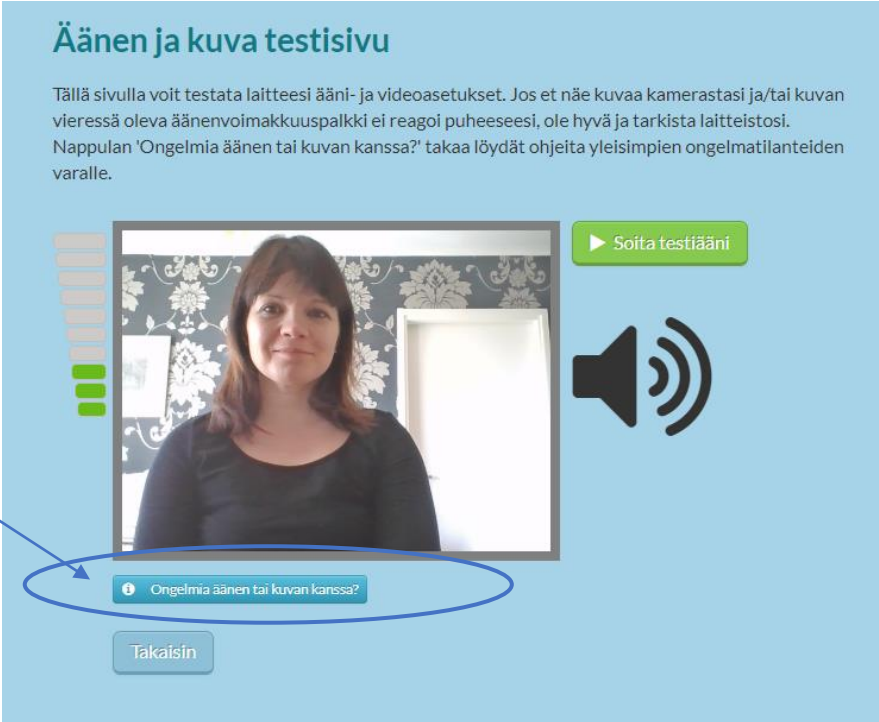
Testaa video ja ääni

Kuvan ja äänen testisivu

- ✓ Painikkeen Testaa kuva ja ääni-takaa löydät tämän näkymän.
- ✓ Voit testata helposti kameran, mikrofonin ja kaiuttimien toiminnan.
- ✓ Jos kohtaat pulmia, tarkistathan, että olet sallinut internetselaimesi asetuksissa mikrofonin ja kameran käytön.
- ✓ Löydät tarvittaessa tukea myös kohdasta *"Ongelmia äänen tai kuvan kanssa"*

Äänen ja kuva testisivu

Tällä sivulla voit testata laitteesi ääni- ja videoasetukset. Jos et näe kuvaa kamerastasi ja/tai kuvan vieressä oleva äänenvoimakkuuspalkki ei reagoi puheeseesi, ole hyvä ja tarkista laitteistosi. Nappulan 'Ongelmia äänen tai kuvan kanssa?' takaa löydät ohjeita yleisimpien ongelmatilanteiden varalle.



► Soita testiääni

Ongelmia äänen tai kuvan kanssa?

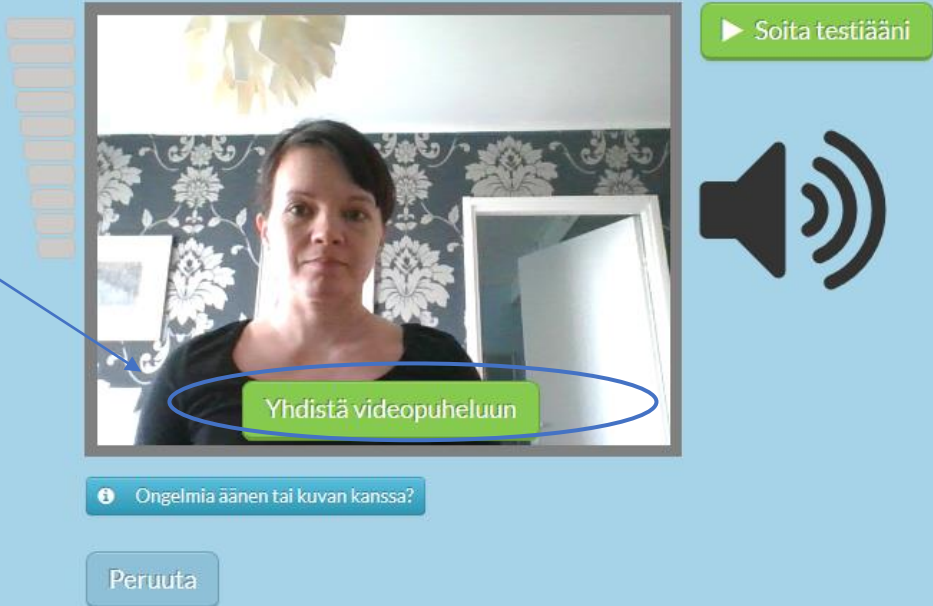
Takaisin

Liittyminen videovastaanotolle sisäänkirjautumisen jälkeen

- ✓ Pääset liittymään videopuheluun helposti painikkeella Yhdistä videopuheluun.
- ✓ Voit tässäkin vaiheessa nähdä ja testata helposti kameran, mikrofonin ja kaiuttimien toiminnan.
- ✓ Jos kohtaat pulmia, tarkistathan, että olet sallinut internetselaimesi asetuksissa mikrofonin ja kameran käytön.
- ✓ Löydät tarvittaessa tukea myös kohdasta *"Ongelmia äänen tai kuvan kanssa"*

2. Yhdistä videopuheluun

Kun olet varmistanut laitteistosi toimivuuden, klikkaa 'Yhdistä videopuheluun' nappia



Soita testiääni

Yhdistä videopuheluun

Ongelmia äänen tai kuvan kanssa?

Peruuta

movendos

building a healthy future

Movendos on terveyden ja hyvinvoinnin edistämiseen keskittyvä teknologia- ja valmennusyhtiö, jonka juuret ovat lähtöisin Tampereen Teknillisen Yliopiston terveystyökalujen tutkimushankkeesta.

www.movendos.com